

CERTIFICADO DE EFICIENCIA ENERGÉTICA DE EDIFICIOS

IDENTIFICACIÓN DEL EDIFICIO O DE LA PARTE QUE SE CERTIFICA:

Nombre del edificio	Zaragoza, Bloque de viviendas		
Dirección	C/ Don Quijote de la Mancha nº 14-16		
Municipio	Zaragoza	Código Postal	50002
Provincia	Zaragoza	Comunidad Autónoma	Aragón
Zona climática	D3	Año construcción	1960
Normativa vigente (construcción / rehabilitación)	Anterior a la NBE-CT-79		
Referencia/s catastral/es	xxx		

Tipo de edificio o parte del edificio que se certifica:

<input type="radio"/> Edificio de nueva construcción	<input checked="" type="radio"/> Edificio Existente
<input checked="" type="radio"/> Vivienda <ul style="list-style-type: none"> <input type="radio"/> Unifamiliar <input checked="" type="radio"/> Bloque <ul style="list-style-type: none"> <input checked="" type="radio"/> Bloque completo <input type="radio"/> Vivienda individual 	<input type="radio"/> Terciario <ul style="list-style-type: none"> <input type="radio"/> Edificio completo <input type="radio"/> Local

DATOS DEL TÉCNICO CERTIFICADOR:

Nombre y Apellidos	CENER - EFINOVATIC	NIF(NIE)	-
Razón social	CENER - EFINOVATIC	NIF	-
Domicilio	-		
Municipio	Pamplona	Código Postal	-
Provincia	Navarra	Comunidad Autónoma	Comunidad Foral de Navarra
e-mail:	-	Teléfono	-
Titulación habilitante según normativa vigente	-		
Procedimiento reconocido de calificación energética utilizado y versión:	CEXv2.1		

CALIFICACIÓN ENERGÉTICA OBTENIDA:

CONSUMO DE ENERGÍA PRIMARIA NO RENOVABLE [kWh/m ² año]	EMISIONES DE DIÓXIDO DE CARBONO [kgCO ₂ / m ² año]

El técnico abajo firmante declara responsablemente que ha realizado la certificación energética del edificio o de la parte que se certifica de acuerdo con el procedimiento establecido por la normativa vigente y que son ciertos los datos que figuran en el presente documento, y sus anexos:

Fecha: 26/7/2012

Firma del técnico certificador

Anexo I. Descripción de las características energéticas del edificio.

Anexo II. Calificación energética del edificio.

Anexo III. Recomendaciones para la mejora de la eficiencia energética.

Anexo IV. Pruebas, comprobaciones e inspecciones realizadas por el técnico certificador.



Registro del Órgano Territorial Competente:

ANEXO I DESCRIPCIÓN DE LAS CARACTERÍSTICAS ENERGÉTICAS DEL EDIFICIO

En este apartado se describen las características energéticas del edificio, envolvente térmica, instalaciones, condiciones de funcionamiento y ocupación y demás datos utilizados para obtener la calificación energética del edificio.

1. SUPERFICIE, IMAGEN Y SITUACIÓN

Superficie habitable [m²]	1293.44
---	---------

Imagen del edificio	Plano de situación
	

2. ENVOLVENTE TÉRMICA

Cerramientos opacos

Nombre	Tipo	Superficie [m ²]	Transmitancia [W/m ² ·K]	Modo de obtención
Fachada Este-principal	Fachada	290.72	1.69	Estimadas
Fachada Oeste	Fachada	278.24	1.69	Estimadas
Fachada Sur	Fachada	86.0	1.69	Estimadas
Suelo con terreno	Suelo	323.36	0.66	Estimadas
Cubierta inclinada con cámara	Cubierta	323.36	1.26	Conocidas
Fachada Norte	Fachada	86.0	1.69	Estimadas

Huecos y lucernarios

Nombre	Tipo	Superficie [m ²]	Transmitancia [W/m ² ·K]	Factor solar	Modo de obtención. Transmitancia	Modo de obtención. Factor solar
O-Dormitorio Cocina	Hueco	49.92	3.54	0.68	Estimado	Estimado
O-Galería	Hueco	47.84	3.78	0.62	Estimado	Estimado
E-Salones	Hueco	35.36	3.54	0.68	Estimado	Estimado
E-Dormitorios	Hueco	49.92	3.54	0.68	Estimado	Estimado

3. INSTALACIONES TÉRMICAS

Generadores de calefacción

Nombre	Tipo	Potencia nominal [kW]	Rendimiento Estacional[%]	Tipo de Energía	Modo de obtención
Sólo calefacción(60%)/estufas eléctricas	Efecto Joule		100.0	Electricidad	Estimado
Calefacción y ACS (40%)/ Gas	Caldera Estándar	24.0	56.8	Gas Natural	Estimado
TOTALES	Calefacción				

Generadores de refrigeración

Nombre	Tipo	Potencia nominal [kW]	Rendimiento Estacional[%]	Tipo de Energía	Modo de obtención
TOTALES	Refrigeración				

Instalaciones de Agua Caliente Sanitaria

Demanda diario de ACS a 60° (litros/día)	854.0
---	-------

Nombre	Tipo	Potencia nominal [kW]	Rendimiento Estacional[%]	Tipo de Energía	Modo de obtención
Sólo ACS (60%) /Termoeléctrico	Efecto Joule		100.0	Electricidad	Estimado
Calefacción y ACS (40%)/ Gas	Caldera Estándar	24.0	56.8	Gas Natural	Estimado
TOTALES	ACS				

ANEXO II CALIFICACIÓN ENERGÉTICA DEL EDIFICIO

Zona climática	D3	Uso	Residencial
----------------	----	-----	-------------

1. CALIFICACIÓN ENERGÉTICA DEL EDIFICIO EN EMISIONES

INDICADOR GLOBAL	INDICADORES PARCIALES				
	54.5 E	CALEFACCIÓN	ACS		
		<i>Emisiones calefacción [kgCO₂/m² año]</i>	E	<i>Emisiones ACS [kgCO₂/m² año]</i>	G
		42.71		8.63	
		REFRIGERACIÓN	ILUMINACIÓN		
<i>Emisiones globales [kgCO₂/m² año]¹</i>		<i>Emisiones refrigeración [kgCO₂/m² año]</i>	C	<i>Emisiones iluminación [kgCO₂/m² año]</i>	-
		3.16		-	

La calificación global del edificio se expresa en términos de dióxido de carbono liberado a la atmósfera como consecuencia del consumo energético del mismo.

	kgCO ₂ /m ² año	kgCO ₂ /año
<i>Emisiones CO₂ por consumo eléctrico</i>	30.28	39161.40
<i>Emisiones CO₂ por otros combustibles</i>	24.23	31337.51

2. CALIFICACIÓN ENERGÉTICA DEL EDIFICIO EN CONSUMO DE ENERGÍA PRIMARIA NO RENOVABLE

Por energía primaria no renovable se entiende la energía consumida por el edificio procedente de fuentes no renovables que no ha sufrido ningún proceso de conversión o transformación.

INDICADOR GLOBAL	INDICADORES PARCIALES				
	293.1 E	CALEFACCIÓN	ACS		
		<i>Energía primaria calefacción [kWh/m² año]</i>	E	<i>Energía primaria ACS [kWh/m² año]</i>	G
		228.35		46.12	
		REFRIGERACIÓN	ILUMINACIÓN		
<i>Consumo global de energía primaria no renovable [kWh/m² año]¹</i>		<i>Energía primaria refrigeración [kWh/m² año]</i>	D	<i>Energía primaria iluminación [kWh/m² año]</i>	-
		18.68		-	

3. CALIFICACIÓN PARCIAL DE LA DEMANDA ENERGÉTICA DE CALEFACCIÓN Y REFRIGERACIÓN

La demanda energética de calefacción y refrigeración es la energía necesaria para mantener las condiciones internas de confort del edificio.


DEMANDA DE CALEFACCIÓN	DEMANDA DE REFRIGERACIÓN
<i>Demanda de calefacción [kWh/m² año]</i>	<i>Demanda de refrigeración [kWh/m² año]</i>

¹El indicador global es resultado de la suma de los indicadores parciales más el valor del indicador para consumos auxiliares, si los hubiera (sólo ed. terciarios, ventilación, bombeo, etc...). La energía eléctrica autoconsumida se descuenta únicamente del indicador global, no así de los valores parciales

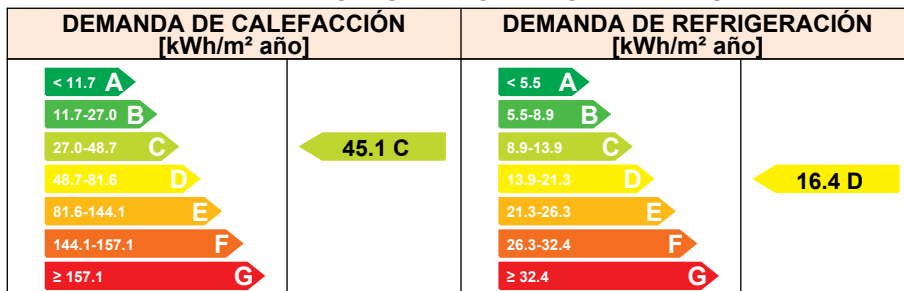
ANEXO III RECOMENDACIONES PARA LA MEJORA DE LA EFICIENCIA ENERGÉTICA

Conjunto 1

CALIFICACIÓN ENERGÉTICA GLOBAL



CALIFICACIONES ENERGÉTICAS PARCIALES



ANÁLISIS TÉCNICO

Indicador	Calefacción		Refrigeración		ACS		Iluminación		Total	
	Valor	ahorro respecto a la situación original	Valor	ahorro respecto a la situación original	Valor	ahorro respecto a la situación original	Valor	ahorro respecto a la situación original	Valor	ahorro respecto a la situación original
Consumo Energía final [kWh/m ² año]	58.88	60.3 %	8.20	14.2 %	29.92	0.0 %	-	- %	97.00	48.3 %
Consumo Energía primaria no renovable [kWh/m ² año]	90.77 D	60.3 %	16.02 D	14.2 %	46.12 G	0.0 %	-	- %	152.91 E	47.8 %
Emisiones de CO ₂ [kgCO ₂ /m ² año]	16.98 D	60.3 %	2.71 C	14.2 %	8.63 G	0.0 %	-	- %	28.32 D	48.0 %
Demanda [kWh/m ² año]	45.15 C	60.3 %	16.40 D	14.2 %						

Nota: Los indicadores energéticos anteriores están calculados en base a coeficientes estándar de operación y funcionamiento del edificio, por lo que solo son válidos a efectos de su calificación energética. Para el análisis económico de las medidas de ahorro y eficiencia energética, el técnico certificador deberá utilizar las condiciones reales y datos históricos de consumo del edificio.

DESCRIPCIÓN DE LA MEDIDA DE MEJORA

Características de la medida (modelo de equipos, materiales, parámetros característicos)

Coste estimado de la medida

450253.96 €

Otros datos de interés

CALIFICACIÓN ENERGÉTICA GLOBAL

CONSUMO DE ENERGÍA PRIMARIA NO RENOVABLE [kWh/m ² año]		EMISIONES DE DIÓXIDO DE CARBONO [kgCO ₂ / m ² año]	
	81.8 C		16.6 C

CALIFICACIONES ENERGÉTICAS PARCIALES

DEMANDA DE CALEFACCIÓN [kWh/m ² año]		DEMANDA DE REFRIGERACIÓN [kWh/m ² año]	
	45.1 C		16.4 D

ANÁLISIS TÉCNICO

Indicador	Calefacción		Refrigeración		ACS		Iluminación		Total	
	Valor	ahorro respecto a la situación original	Valor	ahorro respecto a la situación original	Valor	ahorro respecto a la situación original	Valor	ahorro respecto a la situación original	Valor	ahorro respecto a la situación original
Consumo Energía final [kWh/m ² año]	41.80	71.8 %	8.20	14.2 %	13.43	55.1 %	-	- %	63.43	66.2 %
Consumo Energía primaria no renovable [kWh/m ² año]	49.75 C	78.2 %	16.02 D	14.2 %	15.98 E	65.3 %	-	- %	81.75 C	72.1 %
Emisiones de CO ₂ [kgCO ₂ /m ² año]	10.53 C	75.3 %	2.71 C	14.2 %	3.38 E	60.8 %	-	- %	16.63 C	69.5 %
Demanda [kWh/m ² año]	45.15 C	60.3 %	16.40 D	14.2 %						

Nota: Los indicadores energéticos anteriores están calculados en base a coeficientes estándar de operación y funcionamiento del edificio, por lo que solo son válidos a efectos de su calificación energética. Para el análisis económico de las medidas de ahorro y eficiencia energética, el técnico certificador deberá utilizar las condiciones reales y datos históricos de consumo del edificio.

DESCRIPCIÓN DE LA MEDIDA DE MEJORA

Características de la medida (modelo de equipos, materiales, parámetros característicos)

Coste estimado de la medida

474616.55 €

Otros datos de interés

CALIFICACIÓN ENERGÉTICA GLOBAL

CONSUMO DE ENERGÍA PRIMARIA NO RENOVABLE [kWh/m ² año]		EMISIONES DE DIÓXIDO DE CARBONO [kgCO ₂ / m ² año]	
	72.2 C		14.6 C

CALIFICACIONES ENERGÉTICAS PARCIALES

DEMANDA DE CALEFACCIÓN [kWh/m ² año]		DEMANDA DE REFRIGERACIÓN [kWh/m ² año]	
	45.1 C		16.4 D

ANÁLISIS TÉCNICO

Indicador	Calefacción		Refrigeración		ACS		Iluminación		Total	
	Valor	ahorro respecto a la situación original	Valor	ahorro respecto a la situación original	Valor	ahorro respecto a la situación original	Valor	ahorro respecto a la situación original	Valor	ahorro respecto a la situación original
Consumo Energía final [kWh/m ² año]	41.80	71.8 %	8.20	14.2 %	5.37	82.0 %	-	- %	55.38	70.5 %
Consumo Energía primaria no renovable [kWh/m ² año]	49.75 C	78.2 %	16.02 D	14.2 %	6.39 B	86.1 %	-	- %	72.16 C	75.4 %
Emisiones de CO ₂ [kgCO ₂ /m ² año]	10.53 C	75.3 %	2.71 C	14.2 %	1.35 B	84.3 %	-	- %	14.60 C	73.2 %
Demanda [kWh/m ² año]	45.15 C	60.3 %	16.40 D	14.2 %						

Nota: Los indicadores energéticos anteriores están calculados en base a coeficientes estándar de operación y funcionamiento del edificio, por lo que solo son válidos a efectos de su calificación energética. Para el análisis económico de las medidas de ahorro y eficiencia energética, el técnico certificador deberá utilizar las condiciones reales y datos históricos de consumo del edificio.

DESCRIPCIÓN DE LA MEDIDA DE MEJORA

Características de la medida (modelo de equipos, materiales, parámetros característicos)

Coste estimado de la medida

529035.59 €

Otros datos de interés

ANEXO IV PRUEBAS, COMPROBACIONES E INSPECCIONES REALIZADAS POR EL TÉCNICO CERTIFICADOR

Se describen a continuación las pruebas, comprobaciones e inspecciones llevadas a cabo por el técnico certificador durante el proceso de toma de datos y de calificación de la eficiencia energética del edificio, con la finalidad de establecer la conformidad de la información de partida contenida en el certificado de eficiencia energética.

Fecha de realización de la visita del técnico certificador	
---	--

COMENTARIOS DEL TÉCNICO CERTIFICADOR

Se plantean cinco medidas de mejora combinadas en tres paquetes de medida para analizar los diferentes ahorros energéticos.

DOCUMENTACION ADJUNTA

- Planos del edificio existente
- Proyecto de rehabilitación
- Proyecto de la instalación centralizada y la instalación solar
- Estimación de costes de las medidas de mejora de la eficiencia energética